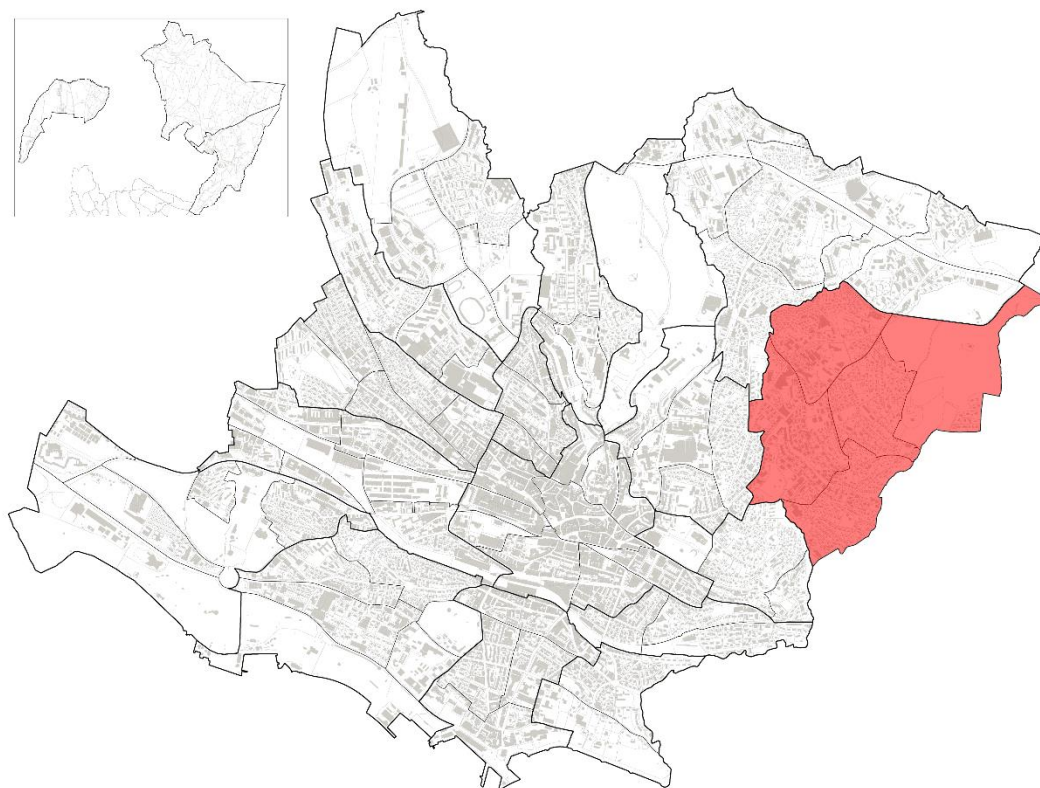


## 11. Chailly / Rovéréaz



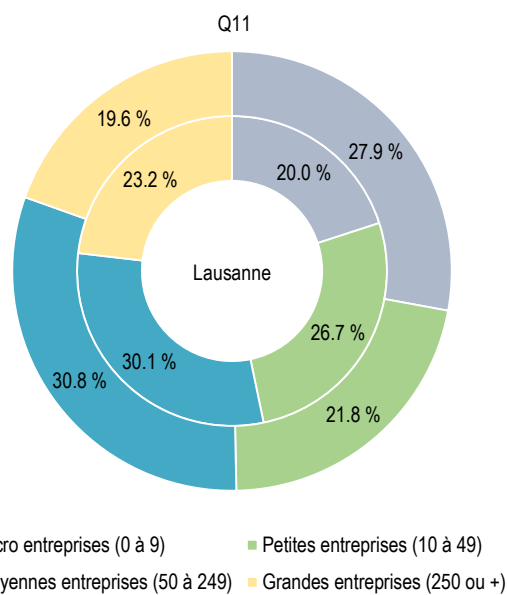
Aperçu 2018	Q11	Lausanne	Q11 en %
Etablissements	424	12'891	3.3 %
Emploi total	2'542	124'073	2.0 %
Ept *	1'842	98'299	1.9 %
Nombre d'habitants	9'475	145'488	6.5 %
dont entre 20 et 64 ans	5'788	96'711	6.0 %
Surface en ha	193.8	4'133.3	4.7 %

\* Emplois en équivalents plein temps

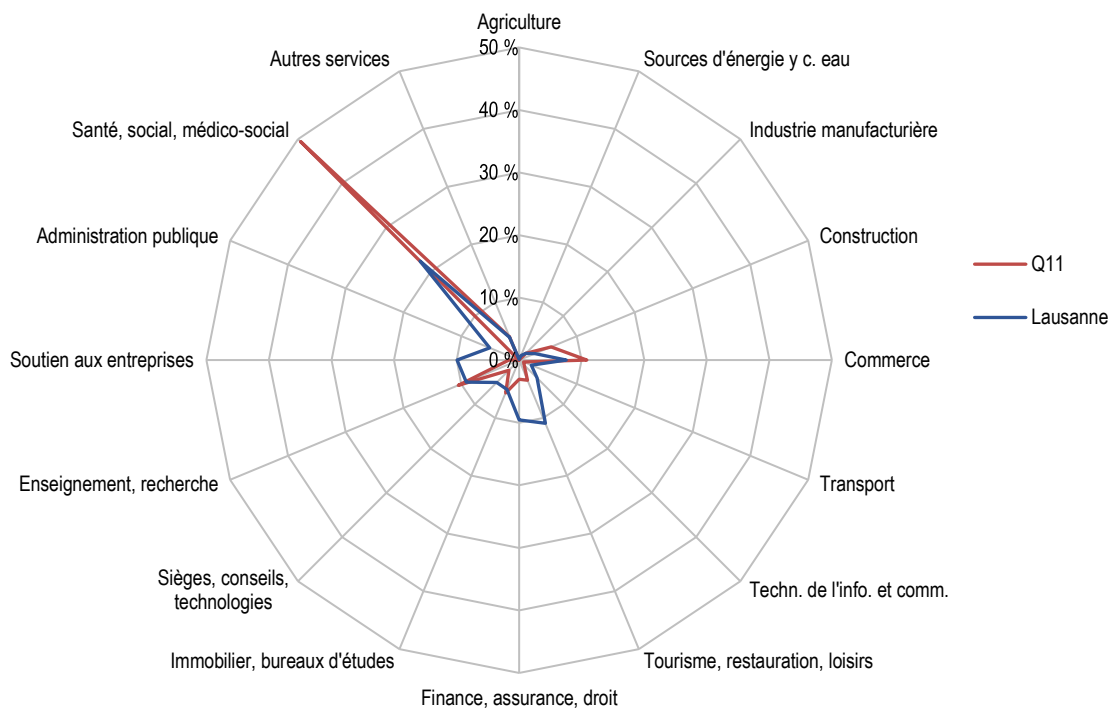
Variation 2011-2018	Q11		Lausanne	
	Effectif	En %	Effectif	En %
Etablissements	-3	-0.7 %	1'081	9.2 %
Emploi total	-201	-7.3 %	11'474	10.2 %
Ept *	-170	-8.5 %	9'636	10.9 %
Nombre d'habitants	359	3.9 %	9'200	6.8 %
dont entre 20 et 64 ans	202	3.6 %	7'269	8.1 %

\* Emplois en équivalents plein temps

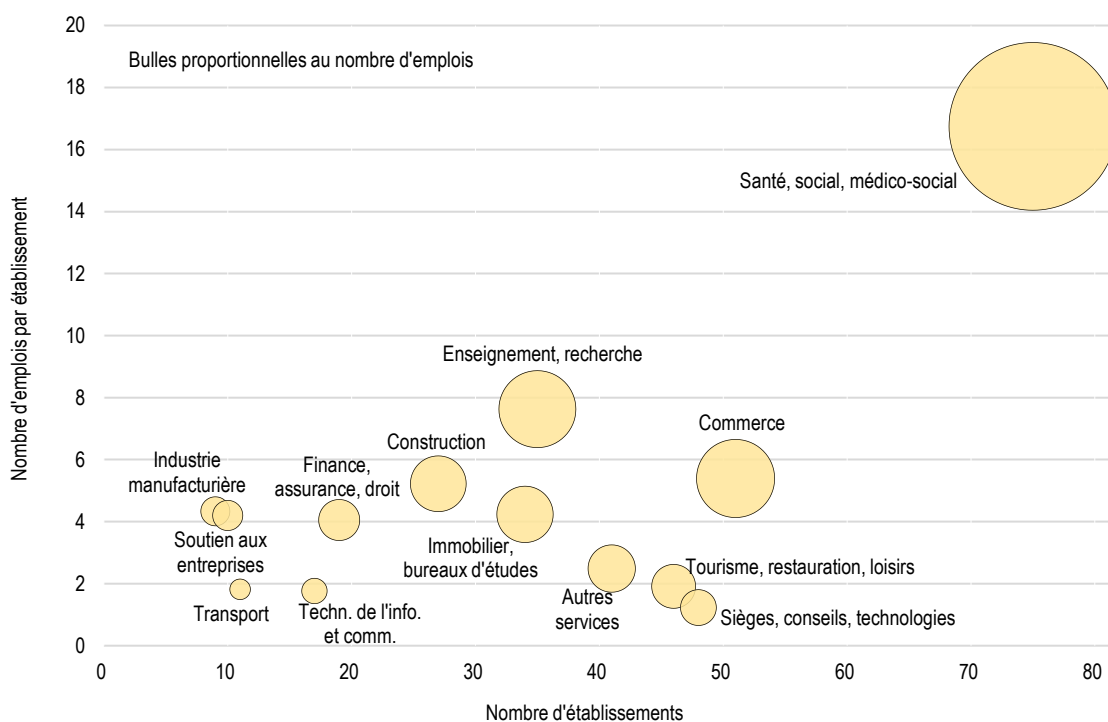
Emplois selon la taille des établissements, 2018



**Emplois selon l'activité économique, Q11 et Lausanne, en pour cent, 2018**



**Etablissements et emplois par établissement selon l'activité économique (sans administration publique), Q11, 2018**



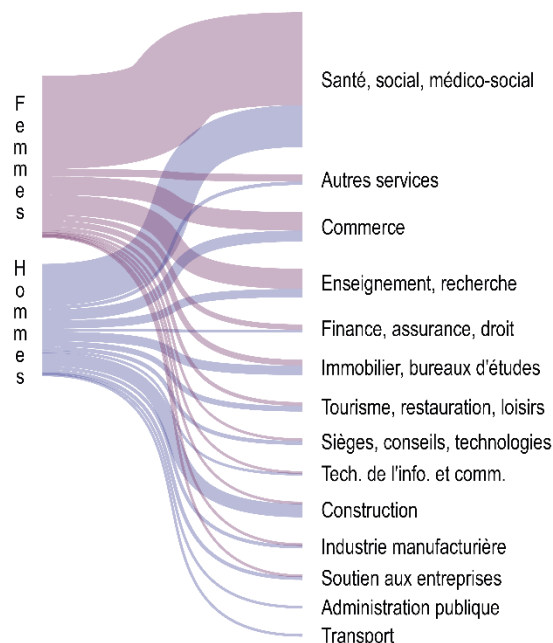
Indicateurs, 2018	Q11	Lausanne
Emplois par établissement	6.0	9.6
Emplois pour 100 habitants	26.8	85.3
Emplois par hectare	13.1	30.0
Indice de diversité des activités économiques *	0.55	0.78

\* Indice de Shannon normalisé. L'indice varie entre 0 et 1 ; plus l'indice tend vers 1, plus l'emploi est distribué dans des activités différentes.

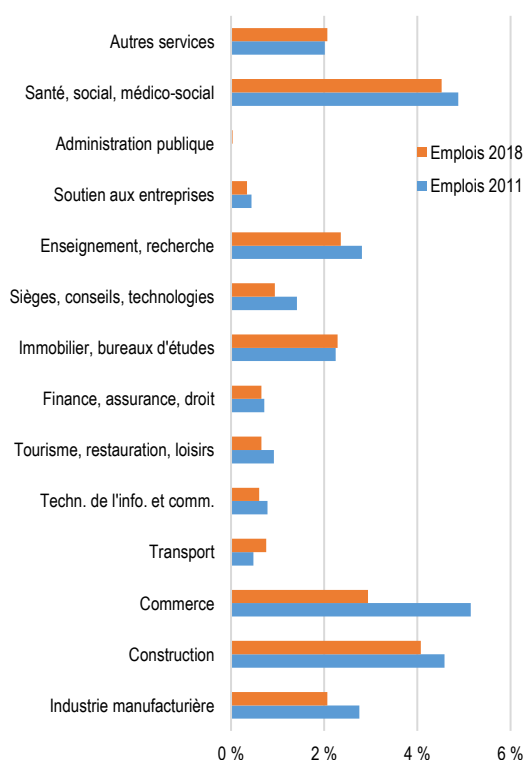
Emplois selon le sexe	Q11		Lausanne	
	Effectif	En %	Effectif	En %
Femmes	1'498	58.9 %	64'180	51.7 %
Hommes	1'044	41.1 %	58'893	48.3 %
<b>Total</b>	<b>2'542</b>	<b>100.0 %</b>	<b>124'073</b>	<b>100.0 %</b>

Nature de l'emploi	Q11		Lausanne	
	Effectif	En %	Effectif	En %
Privée	2'484	97.7 %	94'902	76.5 %
Publique	58	2.3 %	29'171	23.5 %
<b>Total</b>	<b>2'542</b>	<b>100.0 %</b>	<b>124'073</b>	<b>100.0 %</b>

### Emplois selon le sexe et l'activité économique, Q11, 2018



### Part de l'emploi Q11 dans le total lausannois, selon l'activité, 2011 et 2018



### Sources

Ville de Lausanne  
Contrôle des habitants

Office fédéral de la statistique  
Statistique structurelle des entreprises (STATENT)

Calculs propres OAES

Fond de carte : © Service du cadastre de la Commune de Lausanne

Densité d'emploi, Q11, 2018

